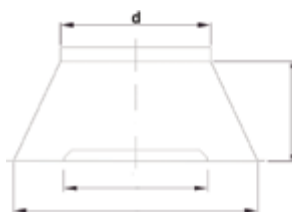


Taca ociekowa (kTO)

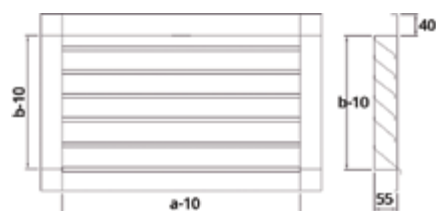


Sposób zamawiania:

- » Typ tacy **kTO**
- » Wymiar **d**
- » Materiał **OC, KO**

- ❖ rodzaj blachy: blacha ocynkowana, blacha kwasoodporna,
- ❖ zakres wymiarowy:
d: 100-1250 mm,
- ❖ wlot powietrza zabezpieczony stalową siatką.

Czerpnia-wyrzutnia ścienna (kCA)

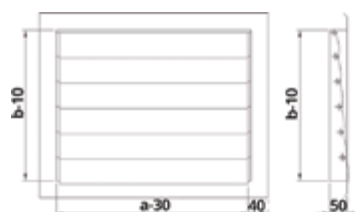


Sposób zamawiania:

- » Typ czerpni **kCA**
- » Wymiar **a x b**
- » Materiał **OC, KO**

- ❖ rodzaj blachy: blacha ocynkowana, blacha kwasoodporna,
- ❖ standard: a-10 mm; b-10 mm,
- ❖ wymiar: a x b,
- ❖ powierzchnia czynna: (a x b) x 0,7,
- ❖ wlot powietrza zabezpieczony stalową siatką,
- ❖ przy a>1000 mm i b>1500 mm stosujemy czerpnię-wyrzutnię dzieloną.

Wyrzutnia ścienna prostokątna żaluzjowa (kWZP)



Sposób zamawiania:

- » Typ wyrzutni **kWZP**
- » Wymiar **a x b**
- » Materiał **OC, KO**

- ❖ rodzaj blachy: blacha ocynkowana, blacha kwasoodporna,
- ❖ przy a>1000 mm i b>1500 mm stosujemy wyrzutnię dzieloną.